
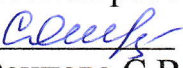




Министерство просвещения Российской Федерации
Министерство образования Саратовской области
Управление образования администрации Петровского муниципального
района

Муниципальное бюджетное общеобразовательное учреждение
«Основная общеобразовательная школа п. Пригородный
Петровского района Саратовской области»

<p>Рассмотрено и принято на заседании методического объединения Протокол №1 от 30.08 2024 года руководитель МО  Иванова Г.В</p>	<p>Согласовано: Заместитель директора по учебной работе  Осипова С.В..</p>	<p>Утверждаю: Директор ОУ  Морозова Е.А. Приказ № 202 от 30.08.2024 года </p>
--	--	--

АДАптиРОВАННАЯ РАБОЧАЯ ПРОГРАММА

по учебному предмету «Адапти вная физическая культура»

для учащихся с ограниченными возможностями здоровья

(интеллектуальные нарушения)

3 класс

(Вариа нт 1)

Составитель: учитель начальных классов
1 квалификационной категории
Иванова Г. В.

Размножено в 2 экземплярах:

1 экземпляр- заместитель директора поУР

2- рабочий экземпляр учителя

СОДЕРЖАНИЕ

I. ПОЯСНИТЕЛЬНАЯ ЗАПИСКА	3
II. СОДЕРЖАНИЕ ОБУЧЕНИЯ	10
III. ТЕМАТИЧЕСКОЕ ПЛАНИРОВАНИЕ	13

I. ПОЯСНИТЕЛЬНАЯ ЗАПИСКА

Рабочая программа по учебному предмету «Адаптивная физическая культура» составлена на основе Федеральной адаптированной основной общеобразовательной программы обучающихся с умственной отсталостью (интеллектуальными нарушениями) далее ФАООП УО (вариант 1), утвержденной приказом Министерства просвещения России от 24.11.2022г. № 1026 (<https://clck.ru/33NMkR>).

ФАООП УО вариант 1 адресована обучающимся с легкой умственной отсталостью (интеллектуальными нарушениями) с учетом реализации их особых образовательных потребностей, а также индивидуальных особенностей и возможностей.

Учебный предмет «Адаптивная физическая культура» относится к предметной области «Физическая культура» и является обязательной частью учебного плана. В соответствии с учебным планом рабочая программа по учебному предмету «Адаптивная физическая культура» в 3 классе рассчитана на 34 учебные недели и составляет 102 часа в год (3 часа в неделю).

Федеральная адаптированная основная общеобразовательная программа определяет цель и задачи учебного предмета «Адаптивная физическая культура».

Цель учебного предмета – всестороннее развитие личности обучающихся с умственной отсталостью (интеллектуальными нарушениями) в процессе приобщения их к физической культуре, коррекция недостатков психофизического развития, расширение индивидуальных двигательных возможностей, социальной адаптации.

Задачи обучения:

- коррекция нарушений физического развития;
- формирование двигательных умений и навыков;
- развитие двигательных способностей в процессе обучения;

- укрепление здоровья и закаливание организма, формирование правильной осанки;
- раскрытие возможных избирательных способностей и интересов обучающихся для освоения доступных видов спортивно- физкультурной деятельности;
- формирование и воспитание гигиенических навыков при выполнении физических упражнений;
- формирование установки на сохранение и укрепление здоровья, навыков здорового и безопасного образа жизни;
- поддержание устойчивой физической работоспособности на достигнутом уровне;
- формирование познавательных интересов, сообщение доступных теоретических сведений по физической культуре;
- воспитание устойчивого интереса к занятиям физическими упражнениями;
- воспитание нравственных, морально- волевых качеств (настойчивости, смелости), навыков культурного поведения.

Рабочая программа по учебному предмету «Адаптивная физическая культура» в 3 классе определяет следующие задачи:

Задачи учебного предмета:

- формирование элементарных знаний о распорядке дня, личной гигиене;
- формирование умения выполнять комплекс утренней гимнастики;
- формирование умения подавать команды при сдаче рапорта, выполнять команды в строю, соблюдать дистанцию при перестроениях;
- формирование умения принимать правильную осанку;
- формирование умения ходить в различном темпе с различными исходными положениями рук;

- формирование умения перелезть через препятствия и подлезть под них различными способами в зависимости от высоты;
- формирование умения переносить несколько набивных мячей;
- формирование умения сохранять равновесие на гимнастической скамейке в упражнениях с предметами и в парах, выполнять вис на канате,
- формирование умения координировать движения рук и ног в попеременном двухшажном ходе;
- формирование умения преодолевать спуск в высокой стойке на склоне, преодолевать на лыжах дистанцию до 0,8 км;
- воспитание дисциплинированности, доброжелательного отношения к товарищам, честности, отзывчивости, смелости во время выполнения физических упражнений.

Планируемые результаты освоения рабочей программы по учебному предмету «Адаптивная физическая культура» в 3 классе

Личностные результаты:

- освоение социальной роли обучающегося, проявление социально значимых мотивов учебной деятельности;
- освоение себя как обучающегося, заинтересованного посещением занятий адаптивной физической культурой в условиях спортивного зала, на спортивной площадке (на открытом воздухе);
- положительное отношение окружающей действительности, готовность к организации взаимодействия с ней и включение в активные спортивно-оздоровительные мероприятия.

Уровни достижения предметных результатов по учебному предмету «Адаптивная физическая культура» в 3 классе

Минимальный уровень:

- иметь представления о физической культуре как средстве укрепления здоровья, физического развития и физической подготовки человека;

- выполнять комплексы утренней гимнастики под руководством учителя;
- знать правила поведения на уроках физической культуры и осознанно их применять;
- выполнять несложные упражнения по словесной инструкции при выполнении строевых команд;
- иметь представления о двигательных действиях;
- знать основные строевые команды;
- выполнять подсчёт при выполнении общеразвивающих упражнений;
- ходить в различном темпе с различными исходными положениями;
- взаимодействовать со сверстниками в организации и проведении подвижных игр, элементов соревнований;
- участвовать в подвижных играх и эстафетах под руководством учителя;
- знать правила бережного обращения с инвентарём и оборудованием,
- соблюдать требования техники безопасности в процессе участия в физкультурно-спортивных мероприятиях.

Достаточный уровень:

- практически осваивать элементы гимнастики, лёгкой атлетики, лыжной подготовки, спортивных и подвижных игр и других видов физической культуры;
- самостоятельно выполнять комплексы утренней гимнастики;
- владеть комплексами упражнений для формирования правильной осанки и развития мышц туловища;
- участвовать в оздоровительных занятиях в режиме дня (физкультминутки);
- выполнять основные двигательные действия в соответствии с заданием учителя: бег, ходьба, прыжки и др.;
- подавать и выполнять строевые команды;

- уметь вести подсчёт при выполнении общеразвивающих упражнений;
- совместно участвовать со сверстниками в подвижных играх и эстафетах;
- оказывать посильную помощь и поддержку сверстникам в процессе участия в подвижных играх и соревнованиях;
- знать спортивные традиции своего народа;
- знать способы использования различного спортивного инвентаря в основных видах двигательной активности и применять их в практической деятельности;
- знать правила и технику выполнения двигательных действий, применять усвоенные правила при выполнении двигательных действий под руководством учителя;
- знать и применять правила бережного обращения с инвентарём и оборудованием в повседневной жизни;
- соблюдать требования техники безопасности в процессе участия в физкультурно-спортивных мероприятиях.

Система оценки достижения обучающимися с умственной отсталостью планируемых результатов освоения рабочей программы по учебному предмету «Адаптивная физическая культура» в 3 классе

Оценка личностных результатов предполагает, прежде всего, оценку продвижения обучающегося в овладении социальными (жизненными) компетенциями, может быть представлена в условных единицах:

- 0 баллов - нет фиксируемой динамики;
- 1 балл - минимальная динамика;
- 2 балла - удовлетворительная динамика;
- 3 балла - значительная динамика.

Критерии оценки предметных результатов

Оценивается техника (правильность) выполнения упражнений: при построении, перестроении; выполнение строевых команд; в равновесии, ходьбе, лазанье; упражнения с элементами гимнастики и акробатики; передвижение на лыжах.

В беге, прыжках, метании и бросках учитываются секунды, количество, длина, высота.

При оценке предметных результатов учитель руководствуется следующими критериями:

Оценка «5» - ставится за верное выполнение задания. При этой оценке допускаются мелкие ошибки (не влияющие на качество и результат выполнения). К ним можно отнести неточность отталкивания, нарушение ритма, неправильное исходное положение, «заступ» при приземлении.

Оценка «4» - ставится, если обучающийся допускает несколько мелких или одну значительную ошибку при выполнении упражнения.

К значительным ошибкам относятся такие, которые не вызывают особого искажения структуры движений, но влияют на качество выполнения,

хотя количественный показатель не намного ниже. Примеры значительных ошибок:

- старт не из требуемого положения;
- отталкивание далеко от планки при выполнении прыжков в высоту, длину;
- несинхронность выполнения движений.

Оценка «3» - ставится, если обучающийся ученик допустил не более одной значительной ошибки и несколько мелких. Также оценку «удовлетворительно» может получить ученик, совершивший несколько грубых ошибок, но при повторных попытках улучшивший результат. Грубые ошибки – разновидность ошибок, при которых искажается техника движения, а также влияют на качество и результат выполнения упражнения.

Оценка «2» - не ставится.

Оценка за технику ставится лишь при выполнении упражнений в равновесии, лазанье, с элементами акробатики, перестроениях, ходьбе.

В остальных видах (бег, прыжки, метание, броски, ходьба) необходимо учитывать количественный результат. Но так как возрастных нормативов для обучающихся с интеллектуальными нарушениями нет, учитель сам определяет результат, на который он будет ориентировать ученика в зависимости от его физических возможностей.

Не снижается оценка обучающемуся, допускающему мелкие, значительные или грубые ошибки, обусловленные его моторным развитием и избежать которых он не может физически.

II. СОДЕРЖАНИЕ ОБУЧЕНИЯ

Уроки «Адаптивной физической культуры» у обучающихся с умственной отсталостью (интеллектуальными нарушениями) направлены на укрепление здоровья, физическое развитие, способствовали формированию правильной осанки, физических качеств и становлению школы движений.

Урочные занятия по «Адаптивной физической культуре» осуществляются при использовании различных методов:

- формирования знаний (методы слова (информация речевого воздействия) и методы наглядности (информация перцептивного воздействия);
- обучения двигательным действиям (дробление и последовательное освоение частей целостного упражнения);
- развития физических качеств и способностей (для развития скоростных качеств (быстроты) — повторный, игровой, вариативный (контрастный), сенсорный методы;
- для развития выносливости — равномерный, переменный, повторный, игровой методы;
- для развития координационных способностей - элементы новизны в изучаемом физическом упражнении (изменение исходного положения, направления, темпа, усилий, скорости, амплитуды, привычных условий и др.);
- симметричные и асимметричные движения;
- релаксационные упражнения, смена напряжения и расслабления мышц;
- упражнения на реагирующую способность (сигналы разной модальности на слуховой и зрительный аппарат);
- упражнения на раздражение вестибулярного аппарата (повороты, наклоны, вращения, внезапные остановки, упражнения на ограниченной, повышенной или подвижной опоре);

– упражнения на точность различения мышечных усилий, временных отрезков и расстояния (использование тренажеров для «прочувствования» всех параметров движения, предметных или символических ориентиров, указывающих направление, амплитуду, траекторию, время движения, длину и количество шагов);

– упражнения на дифференцировку зрительных и слуховых сигналов по силе, расстоянию, направлению;

– воспроизведение заданного ритма движений (под музыку, голос, хлопki и т. п.);

– пространственная ориентация на основе кинестетических, тактильных, зрительных, слуховых ощущений (в зависимости от сохранности сенсорных систем);

– упражнения на мелкую моторику кисти (жонглирование предметами, пальчиковая гимнастика и др.);

– парные и групповые упражнения, требующие согласованности совместных действий.

Эффективным методом комплексного развития физических качеств, координационных способностей, эмоционально-волевой и психической сферы лиц с ограниченными возможностями являются следующие методы:

- игровой
- воспитания личности;
- взаимодействия педагога и обучающихся.

Использование разнообразных средств и методов адаптивной физической культуры служат стимулятором повышения двигательной активности, здоровья и работоспособности, способом удовлетворения потребности в эмоциях, движении, игре, общении, развития познавательных способностей, следовательно, являются фактором гармоничного развития личности, что создает реальные предпосылки социализации.

Содержание разделов

№ п/п	Название раздела	Количество часов	Контрольные работы (количество)
1.	Знания о физической культуре	В процессе обучения	-
2.	Гимнастика	23	-
3	Легкая атлетика	36	-
4.	Игры	26	-
5.	Лыжная подготовка	17	-
	Итого:	102	-

С учетом каждого региона вместо лыжной подготовки проводятся занятия на открытом воздухе: гимнастика, легкая атлетика, игры; катание на коньках.

III. ТЕМАТИЧЕСКОЕ ПЛАНИРОВАНИЕ

№	Тема предмета	Кол-во часов	Программное содержание	Дифференциация видов деятельности	
				Минимальный уровень	Достаточный уровень
Легкая атлетика– 17 часов					
1	Правила поведения на уроках физической культуры (техника безопасности)	1	Беседа о правилах поведения на уроках физической культуры. Выполнение 3-4 упражнений утренней гимнастики. Подвижная игра на пространственное ориентирование	Слушают объяснение и рассматривают помещение и оборудование спортивного зала (с помощью учителя). Слушают инструктаж, отвечают на вопросы односложно (да/нет) и зрительно воспринимают образец поведения на уроках физической культуры (техника безопасности). Участвуют в подвижной игре по показу и инструкции учителя	Слушают объяснение и рассматривают помещение и оборудование спортивного зала. Слушают инструктаж, отвечают на вопросы односложно (да/нет) и зрительно воспринимают образец поведения на уроках физической культуры (техника безопасности). Играют в подвижную игру по инструкции учителя
2	Понятия о предварительной и исполнительной командах	1	Построение в шеренгу, колонну. Определение видов команд. Повторение строевых действий в соответствии с командой. Бег в медленном темпе в колонне по одному.	Выполняют построение по показу учителя. Зрительно воспринимают образец выполнения и соотносят с голосовым(звуковым) сигналом предварительную и исполнительную команды. Выполняют медленный бег за наиболее физически развитым обучающимся из 2	Выполняют построения и перестроения по сигналу учителя. Ориентируются на образец выполнения предварительной и исполнительной команд. Выполняют комплекса утренней гимнастики с опорой на образец. Выполняют медленный бег.

			<p>Выполнение комплекса утренней гимнастики.</p> <p>Подвижная игра на построение в разных частях зала</p>	<p>группы, ориентируясь на его пример.</p> <p>Выполняют комплекса утренней гимнастики с опорой на зрительный образец и подсказкам учителя.</p> <p>Участвуют в игре по инструкции учителя</p>	<p>Играют в подвижную игру после инструкции учителя</p>
3	<p>Ходьба с контролем и без контроля зрения, изменением скорости</p>	1	<p>Построение в шеренгу, колонну.</p> <p>Выполнение поворотов на месте налево и направо переступанием.</p> <p>Выполнение ходьбы с изменением скорости.</p> <p>Выполнение ходьбы шеренгой с открытыми и закрытыми глазами.</p> <p>Выполнение общеразвивающих упражнений.</p> <p>Подвижная игра с бегом</p>	<p>Выполняют простые виды построений, осваивают на доступном уровне строевые действия в шеренге и колонне (с помощью учителя).</p> <p>Выполняют ходьбу шеренгой с открытыми и закрытыми глазами (по возможности). Выполняют 4-5 упражнений. Выполняют ходьбу с изменением скорости.</p> <p>Участвуют в подвижной игре по инструкции и показу учителя, ориентируясь на поэтапный показ отдельных действий.</p>	<p>Выполняют построения и перестроения в шеренгу, колонну, осваивают действия в шеренге и колонне.</p> <p>Выполняют ходьбу с изменением скорости. Выполняют ходьбу шеренгой с открытыми и закрытыми глазами. Выполняют комплекс упражнений.</p> <p>Участвуют в различных видах игр после инструкции и показа учителя.</p>
4	<p>Ходьба с высоким подниманием бедра, в полуприсяде, с различными положениями рук</p>	1	<p>Выполнение построения в шеренгу и сдача рапорта.</p> <p>Выполнение ходьбы с сохранением правильной осанки.</p> <p>Выполнение ходьбы с перешагиванием через большие мячи с высоким</p>	<p>Выполняют построение по показу учителя.</p> <p>Выполняют ходьбу (под контролем учителя). Выполнение ходьбы с перешагиванием через большие мячи с высоким подниманием бедра, в медленном, среднем и быстром темпе, со сменой положений рук: вперёд,</p>	<p>Выполняют построение. Выполняют ходьбу. Выполнение ходьбы с перешагиванием через большие мячи с высоким подниманием бедра, в медленном, среднем и быстром темпе, со сменой положений рук: вперёд, вверх, с хлопками.</p>

			<p>подниманием бедра, в медленном, среднем и быстром темпе, со сменной положений рук: вперед, вверх, с хлопками. Выполнение общеразвивающих упражнений. Выполнение бега в медленном темпе 80-100 м. Подвижная игра с бросанием мяча</p>	<p>вверх, с хлопками (обучающиеся с трудностями координации ходят, взявшись за руки с учителем). Выполняют общеразвивающие упражнения после неоднократного показа по прямому указанию учителя. Выполняют медленный бег за наиболее физически развитым обучающимся из 2 группы, ориентируясь на его пример. Осваивают и используют игровые умения</p>	<p>Выполняют общеразвивающие упражнения. Выполняют медленный бег. Осваивают и используют игровые умения</p>
5	Беговые упражнения	1	<p>Выполнение ходьбы с изменением скорости. Выполнение бега в заданном направлении. Ознакомление с названием беговых упражнений и их выполнение. Эстафета с бегом</p>	<p>Выполняют ходьбу с изменением скорости. Выполняют различные виды бега: на носках, с высоким подниманием бедра и захлестыванием голени назад. Осваивают беговые упражнения выполняя на уменьшенном расстоянии. Участвуют в соревновательной деятельности</p>	<p>Выполняют ходьбу с изменением скорости. Выполняют различные виды бега: на носках, с высоким подниманием бедра и захлестыванием голени назад. Выполняют беговые упражнения. Участвуют в соревновательной деятельности</p>
6	Бег в колонне по прямой и со сменой направлений по ориентирам	1	<p>Построение в шеренгу. Подвижная игра с элементами перестроений. Выполнение бега с высоким подниманием бедра, сохраняя дистанцию и правильную осанку.</p>	<p>Выполняют простые команды по сигналу учителя с одновременным показом способа выполнения построения и перестроения. Осваивают бег в колонне по прямой и со сменой направлений по ориентирам.</p>	<p>Выполняют команды по построению и перестроению по сигналу учителя (при необходимости ориентируются на образец). Осваивают бег в колонне по прямой и со сменой направлений по ориентирам.</p>

			Выполнение комплекса упражнений типа зарядки. Подвижная игра с элементами общеразвивающих упражнений	Выполняют комплекс упражнений наименьшее количество раз Участвую в подвижной игре после инструкции и показа учителя	Выполняют комплекс упражнений. Участвуют в различных видах игр показа учителя
7	Бег в чередовании с ходьбой до 100 м.	1	Выполнение построения в шеренгу и сдача рапорта. Закрепление выполнения бега в колонне правильно держа туловище, работая руками, ставя стопу на носок, свободно двигаясь. Выполнение чередования бега и ходьбы на расстоянии. Коррекционная игра	Выполняют строевые действия по пошаговой/ поэтапной инструкции педагога. Удерживают правильную осанку во время бега, ходьбы (с помощью учителя, при необходимости пошаговая инструкция учителя). Смотрят образец выполнения упражнения, слушают инструкцию учителя, выполняют упражнения в чередовании ходьбы и бега. Участвуют в игре по инструкции учителя	Выполняют по показу учителя упражнения для развития переключаемости движений. правильную осанку во время бега, ходьбы. Смотрят образец выполнения упражнения в чередовании ходьбы и бега. Играют в подвижную игру после инструкции учителя
8	Понятие низкий старт. Бег на скорость 30 м	1	Выполнение построения в шеренгу и сдача рапорта. Выполнение ходьбы с изменением скорости. Выполнение бега в заданном направлении. Выполнение бега с высоким подниманием бедра, сохраняя дистанцию и правильную осанку.	Выполняют построение в шеренгу и сдача рапорта с подсказкой учителя. Выполняют ходьбу с изменением скорости. Осваивают быстрый бег, ориентируясь на образец выполнения учителем и/или обучающимися 2 группы. Выполняют подводящие, строевые и общеразвивающие упражнения по показу учителя и/или с опорой на пример обучающихся из 2	Выполняют построение в шеренгу и сдача рапорта. Выполняют ходьбу с изменением скорости. Осваивают быстрый бег, ориентируясь на образец выполнения учителем. Выполняют подводящие, строевые и общеразвивающие упражнения по показу учителя. Выполняют перебежки группами и по одному

			Освоение специально беговых упражнений. Освоение правил техники безопасности во время выполнения упражнений в паре. Демонстрация техники низкого старта.	группы выполняют упражнения после неоднократного показа по прямому указанию учителя. Выполняют перебежки группами и по одному 15—20 м с низкого старта с опорой на пример обучающихся из 2 группы выполняют упражнения после неоднократного показа по прямому указанию учителя	15—20 м с низкого старта с опорой образец
9	Прыжки на одной ноге на месте, с продвижением вперед	1	Ознакомление с общеразвивающими упражнениями. Ориентирование в направлении движений. Выполнение несколько подпрыгиваний подряд в заданном направлении. Подвижная игра с метанием	Выполняют общеразвивающие упражнения наименьшее количество раз. Ориентируются в направлении движений с помощью педагога. Прыгают на двух ногах с продвижением вперед. Участвуют в подвижной игре по показу и инструкции учителя	Выполняют общеразвивающие упражнения после инструкции и по показу педагога. Выполняют прыжки в заданном направлении, ориентируясь на зрительно-пространственные опоры. Играют в подвижную игру по инструкции учителя
10	Прыжки в высоту	1	Выполнение различных видов ходьбы в колонне. Выполнение общеразвивающих упражнений с флажками. Ознакомление с переноской гимнастических матов. Демонстрация прыжка в высоту.	Выполняют ходьбу на носках, на пятках, на внутреннем своде стопы. Выполняют 3-4 упражнений с флажками. Выполняют прыжки после инструкции и неоднократного показа учителем (при необходимости: пошаговая инструкция учителя, пооперационный контроль выполнения действий).	Выполняют ходьбу на носках, на пятках, на внутреннем и внешнем своде стопы. Выполняют комплекс упражнений с флажками. Выполняют прыжки после инструкции и показа учителя. Играют в подвижную игру после инструкции и показа учителя

			Подвижная игра с метанием	Участвуют в подвижной игре по показу и инструкции учителя	
11	Прыжок в длину с места	1	<p>Выполнение ходьбы в медленном и быстром темпе.</p> <p>Выполнение медленного бега.</p> <p>Демонстрация прыжка в длину с места.</p> <p>Выполнение прыжка технически правильно, отталкиваясь и приземляясь.</p> <p>Выполнение беговых упражнений.</p> <p>Метание с места в горизонтальную цель</p>	<p>Выполняют ходьбу в медленном и быстром темпе.</p> <p>Выполняют прыжки после инструкции и неоднократного показа учителя (при необходимости: пошаговая инструкция учителя, пооперационный контроль выполнения действий), прыгают на толчком одной или двумя ногами с места.</p> <p>Осваивают метание с места в горизонтальную цель, ориентируясь на образец выполнения</p>	<p>Выполняют ходьбу в медленном и быстром темпе. Выполняют прыжки после инструкции и показа учителя.</p> <p>Выполняют метание с места в горизонтальную цель</p>
12	Прыжок с 3-5 беговых шагов в длину с разбега	1	<p>Выполнение ходьбы с упражнениями для рук в чередовании с другими движениями.</p> <p>Выполнение непрерывного бега в среднем темпе.</p> <p>Демонстрирование техники прыжка с разбега: правильно разбегаясь, сильно отталкиваясь и мягко приземляясь.</p> <p>Метание с места в вертикальную цель</p>	<p>Выполняют ходьбу с упражнениями для рук в чередовании с другими движениями по показу учителя.</p> <p>Прыгают в длину с небольшого разбега.</p> <p>Выполняют метание после инструкции и неоднократного показа учителя</p>	<p>Выполняют ходьбу с упражнениями для рук в чередовании с другими движениями.</p> <p>Прыгают с небольшого разбега в длину.</p> <p>Выполняют метание после инструкции и показа учителя</p>

13	Метание теннисного мяча левой, правой рукой с места в горизонтальную цель	1	<p>Выполнение бега по прямой в шеренге.</p> <p>Выполнение общеразвивающих упражнений.</p> <p>Ознакомление с названием мяча для метания.</p> <p>Демонстрация стойки и техники метания мяча.</p> <p>Освоение правильного захвата, стойки и производного метания теннисного мяча в цель.</p> <p>Игры с элементами общеразвивающих упражнений</p>	<p>Выполняют бег под контролем учителя.</p> <p>Выполняют 3-5 упражнения. Выполняют различные виды метания теннисных мячей после инструкции и неоднократного показа учителя.</p> <p>Участвуют в подвижной игре по показу и инструкции учителя</p>	<p>Выполняют бег после инструкции, ориентируясь на зрительно-пространственные опоры.</p> <p>Выполняют захват и удержание теннисных мячей для метания после инструкции и показа учителя. Играют в подвижную игру после инструкции учителя</p>
14	Метание теннисного мяча на дальность	1	<p>Выполнение ходьбы в колонне по одному с различными заданиями для рук.</p> <p>Выполнение комплекса упражнений для укрепления туловища.</p> <p>Демонстрация стойки и техники метания мяча.</p> <p>Освоение правильного удержания мяча, ориентирование в пространстве, соразмерение своих усилий</p>	<p>Выполняют ходьбу, ориентируясь на образец выполнения учителем и/или обучающимися 2 группы. Выполняют 3-4 упражнения комплекса.</p> <p>Выполняют метание на дальность, ориентируясь на образец выполнения учителем и/или обучающимися 2 группы</p>	<p>Выполняют ходьбу по указанию учителя. Выполняют комплекс упражнений по показу учителя.</p> <p>Выполняют метание на дальность после инструкции и показа учителя</p>

			Выполнение метания на дальность сильнейшей рукой		
15	Челночный бег (3x5) м.	1	Выполнение ходьбы с перешагиванием через большие мячи с высоким подниманием бедра. Выполнение беговых упражнений. Выполнение челночного бега, демонстрация техники высокого старта. Метание мячей с места левой и правой рукой	Выполняют ходьбу с перешагиванием через большие мячи с высоким подниманием бедра по показу учителя. Выполняют челночный бег 3x10 м. Выполняют метание мячей с места левой и правой рукой	Выполняют ходьбу с перешагиванием через большие мячи с высоким подниманием бедра по инструкции учителя. Выполняют челночный бег 3x10 м. Метают мячи с места левой и правой рукой
16	Эстафетный бег	1	Выполнение ходьбы со сменой положения рук. Выполнение упражнений для укрепления голеностопных суставов и стоп. Преодоление своего этапа и передача эстафетной палочки участнику своей команды	Выполняют ходьбу со сменой положения рук под контролем учителя. Выполняют упражнения наименьшее количество раз. Участвуют в соревновательной деятельности по возможности (участвуют в эстафете)	Выполняют ходьбу со сменой положения рук по показу учителя. Выполняют упражнения по инструкции и показу учителя. Участвуют в соревновательной деятельности (участвуют в эстафете)
17	Бросок набивного мяча (вес до 1 кг) различными способами двумя руками	1	Ходьба со сменой положений рук: вперед, вверх, с хлопками и т.д. Выполнение быстрого бега на скорость. Определение названия мяча, какие качества	Выполняют ходьбу, ориентируясь на образец выполнения обучающего 2 группы или учителя. Бросают набивной мяч из различных исходных положений меньшее количество раз	Выполняют ходьбу со сменой положений рук: вперед, вверх, с хлопками и т.д. Бросают набивной мяч из различных исходных положений

			развивают упражнения с этим мячом. Выполнение броска, согласовывая движения рук и туловища		
Гимнастика – 23 часа					
18	Правила ТБ на занятиях гимнастикой. Значение физических упражнений для здоровья человека	1	Беседа о правилах поведения на занятиях гимнастикой. Беседа о значении физических упражнений. Выполнение строевых действий, ориентирование в пространстве. Коррекционная игра	Слушают инструктаж, отвечают на вопросы односложно (да/нет) и зрительно воспринимают образец поведения на уроках физической культуры (техника безопасности). Просматривают видеоматериал по теоретическим вопросам адаптивной физической культуры. Отвечают на вопросы односложно. Слушают объяснение (инструкцию) учителя с фиксацией на этапах выполнения упражнения на ориентировку в пространстве	Слушают инструктаж, отвечают на вопросы односложно (да/нет) и зрительно воспринимают образец поведения на уроках физической культуры (техника безопасности). Просматривают видеоматериал по теоретическим вопросам адаптивной физической культуры. Отвечают на вопросы предложением. Воспринимают и запоминают расположение зрительных пространственных опор - ориентиров для выполнения построений и перестроений
19	Перестроение из шеренги в круг	1	Выполнение простейших перестроений. Бег с изменением направлений. Выполнение комплекса утренней гимнастики. Выполнение прыжка с высоты. Коррекционная игра	Выполняют упражнение по показу учителя. Выполняют комплекс наименьшее количество раз. Прыгают с высоты с мягким приземлением. Участвуют в игре по показу и инструкции учителя	Выполняют упражнение по сигналу/ команде учителя, ориентируясь на зрительно-пространственные опоры. Выполняют комплекс упражнений по показу и инструкции учителя. Прыгают с высоты с мягким приземлением.

					Играют в игру после инструкции учителя
20	Перестроение из колонны по одному в шеренгу по одному, размыкание на вытянутые руки	1	Выполнение организующих строевых команд и приемов Выполнение ходьбы со сменой положений рук. Ознакомление с упражнениями для развития мышц кистей рук и пальцев. Выполнение приставных шагов в сторону, ориентирование в пространстве. Подвижная игра с метанием	Выполняют ходьбу ориентируясь на образец выполнения учителем и/или обучающимися 2 группы. Выполняют 3-4 упражнения. Фиксируют внимание и воспринимают расположение зрительных пространственных опор - ориентиров для выполнения построений и перестроений. Участвуют в подвижной игре по показу учителя	Выполняют ходьбу ориентируясь на образец выполнения учителем. Выполняют упражнения по словесной инструкции и показу. Выполняют команды по построению и перестроению по сигналу учителя (при необходимости ориентируются на образец). Осваивают и используют игровые умения
21	Основные положения и движения рук, ног, туловища, головы: асимметричные движения рук	1	Выполнение построений в шеренгу, в колонну по одному. Освоение бега в медленном темпе, чередование ходьбы и бега. Выполнение упражнений на основные положения и движения рук, ног, головы, туловища. Коррекционная игра на развитие точности движений	Фиксируют внимание и воспринимают расположение зрительных пространственных опор-ориентиров для выполнения построений и перестроений. Выполняют бег и ходьбу, ориентируясь на образец выполнения учителем и/или обучающимися 2 группы. Выполняют основные положения и движения рук, ног, головы, туловища с наименьшим количеством раз. Участвуют в	Выполняют построение в шеренгу, в колонну по команде учителя, ориентируясь на зрительно-пространственные опоры. Выполняют упражнения на основные положения и движения рук, ног, головы, туловища. Чередуют ходьбу с бегом, сохраняя темп, дистанцию во время движения, удерживая правильную осанку во время ходьбы.

				подвижной игре по показу и инструкции учителя	Играют в подвижную игру после инструкции
22	Дыхание во время ходьбы и бега	1	Выполнение бега в чередовании с ходьбой в колонне по одному. Построение в круг и выполнение общеразвивающих упражнений. Выполнение тренировочных упражнений на дыхание во время ходьбы, бега, проговаривание звуков на выдохе. Подвижная игра на внимание	Выполняют бег в чередовании с ходьбой в колонне по одному под контролем педагога. Отвечают на вопросы односложно. Выполняют построение в круг с помощью учителя. Выполняют корректирующие упражнения после неоднократного показа по прямому указанию учителя. Участвуют в игре по инструкции учителя	Выполняют бег в чередовании с ходьбой в колонне по одному. Отвечают на вопросы целым предложением. Выполняют построение в круг и комплекс утренней зарядки по инструкции учителя. Выполняют корректирующие упражнения без предметов после показа учителя. Играют в подвижную игру после инструкции
23	Упражнения с гимнастическими палками	1	Выполнение построений в шеренгу и колонну. Выполнение бега в чередовании с ходьбой. Выполнение комплекса упражнений с гимнастической палкой. Подвижная игра с бросками и ловлей	Выполняют упражнения с предметом, ориентируясь на образец выполнения учителем (или на образец правильного выполнения обучающихся 2 группы). Участвуют в игре по инструкции учителя	Выполняют упражнения с предметом, ориентируясь на образец выполнения учителем. Осваивают и используют игровые умения
24	Ползание на четвереньках в медленном темпе по горизонтальной гимнастической скамейке	1	Выполнение упражнений на равновесие. Передвижение по гимнастической скамейке, приняв правильное положение упора.	Выполняют упражнения в равновесии по показу учителя, по возможности. Выполняют упражнения в ползании, ориентируясь на образец выполнения учителем и/или	Выполняют упражнения в равновесии по инструкции учителя. Выполняют упражнения в ползании после инструкции учителя.

			Подвижная игра с элементами лазания	обучающимися 2 группы. Осваивают и используют игровые умения	Осваивают и используют игровые умения
25	Упражнения на формирования правильной осанки	1	Беседа о правильной осанке. Выполнение упражнений, направленные на формирования навыка правильной осанки. Выполнение различных видов ходьбы с изменением положений рук, ходьбы по гимнастической скамейке, перешагивание через предметы. Эстафеты с мячом	Получают элементарные теоретические сведения о правильной осанке, зрительно воспринимают и оценивают образец удержания правильной осанки. Выполняют практические задания с заданными параметрами (демонстрируют правильную осанку, подбирают ответы на вопрос по предоставленным карточкам) с помощью педагога. Выполняют упражнения для расслабления мышц, ориентируясь на образец выполнения учителем и/или обучающимися 2 группы. Участвуют в соревновательной деятельности	Получают элементарные теоретические сведения о правильной осанке, зрительно воспринимают и оценивают образец удержания правильной осанки. Выполняют практические задания с заданными параметрами (демонстрируют правильную осанку, упражнения на формирования правильной осанки). Выполняют упражнения для расслабления мышц по показу и инструкции учителя. Участвуют в соревновательной деятельности
26	Ходьба с предметом на голове, сохраняя правильную осанку	1	Выполнение упражнений с гимнастической палкой. Удержание в ходьбе предмета на голове, сохраняя правильную осанку	Выполняют упражнения с предметом меньшее количество повторений. Выполняют ходьбу с предметом на голове, сохраняя правильную осанку по прямому указанию учителя.	Выполняют упражнения с предметом по инструкции учителя. Выполняют ходьбу с предметом на голове, сохраняя правильную осанку
27	Упражнения для развития пространственно-	1	Построение в шеренгу, колонну, с изменением места построения,	Выполняют по показу учителя упражнения для формирования пространственных	Выполняют по показу учителя упражнения для формирования

	дифференцировки		выполнение ходы и бега между различными ориентирами, прохождение по двум параллельно поставленным гимнастическим скамейкам	представлений с помощью учителя, по возможности	пространственных представлений по показу учителя
28	Упражнения для развития точности движений	1	Выполнение упражнений на равновесие. Выполнение ходьбы по двум параллельно поставленным гимнастическим скамейкам. Подвижная игра с бегом	Выполняют по показу учителя упражнения для развития точности движений и равновесия, ориентируясь на образец выполнения учителем и/или обучающимися 2 группы. Участвуют в игре по инструкции учителя	Выполняют упражнения для развития точности движений и равновесия, ориентируясь на образец выполнения учителем. Играют в подвижную игру после инструкции учителя
29	Упражнения с обручем	1	Построение в шеренгу, колонну, с изменением места построения, выполнение ходы и бега между различными ориентирами. Выполнение упражнений с предметом: удержание обруча двумя руками, перекладывание из одной руки в другую, выполнение различных исходных положений с обручем в руках, наклоны, приседания, прыжки, переступание	Выполняют по показу учителя упражнения для формирования пространственных представлений с помощью учителя, по возможности. Выполняют упражнения с предметами после неоднократного показа по прямому указанию учителя	Выполняют по показу учителя упражнения для формирования пространственных представлений по показу учителя. Выполняют упражнения с предметами после показа учителем

30	Ходьба по гимнастической скамейке парами	1	Выполнение упражнений для развития мышц кистей рук и пальцев. Выполнение ходьбы по гимнастической скамейке парами управление равновесием, взаимодействие слаженно	Выполняют упражнения для развития мышц кистей рук и пальцев по показу учителя. Выполняют упражнения на равновесие по возможности	Выполняют упражнения для развития мышц кистей рук и пальцев по показу учителя. Выполняют упражнения на равновесие по показу учителя
31	Ходьба по двум параллельно поставленным гимнастическим скамейкам	1	Выполнение упражнений, сохраняя равновесие и преодолевая препятствия. Подвижная игра с бегом и прыжками	Выполняют упражнения на равновесие, преодолевают препятствия с помощью учителя. Участвуют в игре по инструкции учителя	Выполняют упражнения на равновесие, преодолевают препятствия по инструкции учителя. Играют в подвижную игру после инструкции учителя

32	Расхождение вдвоем поворотом при встрече на гимнастической скамейке	1	Выполнение упражнений, сохраняя равновесие при выполнении упражнения на гимнастической скамейке	Выполняют упражнения на равновесие после неоднократного показа по прямому указанию учителя. Участвуют в игровых заданиях (в паре)	Выполняют упражнения на равновесие после показа учителем. Участвуют в соревновательной деятельности
33	Ходьба по гимнастической скамейке прямо, правым, левым боком с различными положениями рук, с мячом в руках, бросанием и ловлей мяча	1	Выполнение комплекса упражнений для утренней зарядки. Сохранение равновесия на ограниченной поверхности, выполняя передвижения, двигательные действия с мячом	Выполняют комплекс меньшее количество повторений. Выполняют ходьбу по гимнастической скамейке прямо, правым, левым боком с различными положениями рук после неоднократного показа по прямому указанию учителя	Выполняют комплекс упражнений по показу учителя. Выполняют ходьбу по гимнастической скамейке прямо, правым, левым боком с различными положениями рук самостоятельно
34	Комплекс упражнений с гимнастической скакалкой	1	Выполнение ходьбы с прыжками, доставая ручкой ленточки. Выполнение общеразвивающих упражнений в колонне по одному в движении. Выполнение упражнений со скакалкой: удержание, складывание, завязывание скакалки. Выполнение прыжков через скакалку	Выполняют ходьбу по указанию учителя. Выполняют упражнения в движении наименьшее количество раз. Выполняют корректирующие упражнения после неоднократного показа по прямому указанию учителя. Выполняют доступные упражнения со скакалкой	Выполняют ходьбу по указанию учителя. Выполняют упражнения в движении по показу учителя. Выполняют корректирующие упражнения с предметом после показа учителя. Выполняют упражнения со скакалкой
35	Упражнения для формирования правильной осанки	1	Выполнение ходьбы по канату. Выполнение ходьбы с различными положениями рук за учителем и за	Выполняют упражнения на формирование правильной осанки, ориентируясь на образец выполнения учителем (или на образец	Выполняют корректирующие упражнения после показа учителем.

			<p>направляющим, сохраняя правильную осанку</p> <p>Выполнение общеразвивающих упражнений с малыми мячами.</p> <p>Подвижная игра с бегом</p>	<p>правильного выполнения обучающихся 2 группы).</p> <p>Выполняют упражнения с малыми мячами наименьшее количество раз.</p> <p>Участвуют в подвижной игре по показу и инструкции учителя</p>	<p>Выполняют упражнения с малыми мячами после показа учителем.</p> <p>Играют в подвижную игру по показу и инструкции учителя</p>
36	Упражнения с малыми мячами	1	<p>Выполнение бега в чередовании с ходьбой.</p> <p>Выполнение упражнений с малыми мячами: перекидывание, подбрасывание, перебрасывание мяча, бросание в пол, в стену и ловля его.</p> <p>Подвижная игра с элементами общеразвивающих упражнений</p>	<p>Выполняют бег в чередовании с ходьбой под контролем учителя.</p> <p>Выполняют упражнения с малыми мячами по прямому указанию учителя.</p> <p>Участвуют в подвижной игре по показу и инструкции учителя</p>	<p>Выполняют бег в чередовании с ходьбой. Выполняют упражнения с малыми мячами, ориентируясь на образец выполнения учителем.</p> <p>Играют в подвижную игру по показу и инструкции учителя</p>
37	Стойка на одной ноге, другая согнута вперед, руки в различных исходных положениях	1	<p>Выполнение построений в шеренгу, в колонну по одному.</p> <p>Освоение бега в медленном темпе, чередование ходьбы и бега.</p> <p>Выполнение упражнений на основные положения и движения рук, ног, головы, туловища.</p> <p>Удержание равновесия во время выполнения упражнения.</p>	<p>Фиксируют внимание и воспринимают расположение зрительных пространственных опор - ориентиров для выполнения построений и перестроений.</p> <p>Выполняют бег и ходьбу, ориентируясь на образец выполнения учителем и/или обучающимися 2 группы. Выполняют основные положения и движения рук, ног, головы, туловища с наименьшим количеством раз. Выполняют упражнения на равновесие с</p>	<p>Выполняют построение в шеренгу, в колонну по команде учителя, ориентируясь на зрительно-пространственные опоры. Выполняют упражнения на основные положения и движения рук, ног, головы, туловища.</p> <p>Чередуют ходьбу с бегом, сохраняя темп, дистанцию во время движения, удерживая правильную осанку во время ходьбы.</p>

			Коррекционная игра на развитие точности движений	помощью учителя. Участвуют в подвижной игре по показу и инструкции учителя	Выполняют упражнения на равновесие по показу учителя. Играют в подвижную игру после инструкции
38	Упражнения с большим мячом	1	Выполнение бега в чередовании с ходьбой. Выполнение упражнений с большим мячом: перекидывание, подбрасывание, перебрасывание мяча, бросание в пол, в стену и ловля его. Подвижная игра с прыжками	Выполняют бег в чередовании с ходьбой под контролем учителя. Выполняют упражнения с большим мячом по прямому указанию учителя. Участвуют в подвижной игре по показу и инструкции учителя	Выполняют бег в чередовании с ходьбой. Выполняют упражнения с большим мячом, ориентируясь на образец выполнения учителем. Играют в подвижную игру по показу и инструкции учителя
39	Лазание вверх, вниз по гимнастической стенке, не пропуская реек	1	Ознакомление с игровыми задания на построение и перестроения. Выполнение ходьбы в различном темпе.	Выполняют ходьбу на носках, на пятках, на внутреннем и внешнем своде стопы. Выполняют комплекс утренней гимнастики ориентируясь на образец выполнения учителем и/или обучающимися 2 группы.	Выполняют игровые задания. Осваивают и выполняют ходьбу по прямой линии на носках, на пятках, на внутреннем и внешнем своде стопы с сохранением равновесия на ограниченной поверхности.
40	Лазание вверх, вниз по гимнастической стенке, не пропуская реек	1	Освоение разновидностей ходьбы. Выполнение комплекса утренней гимнастики. Определение названия двигательному действию, названия оборудования. Выполнение правильного захвата рейки руками и правильной	Выполняют лазанье (с помощью учителя, по возможности самостоятельно) по прямому указанию учителя. Участвуют в подвижной игре по показу и инструкции учителя	Смотрят образец выполнения упражнения, слушают инструкцию учителя, выполняют упражнения. Осваивают и используют игровые умения

			<p>постановки стопы на гимнастическую стенку. Подвижная игра с прыжками</p>		
Игры - 4 часа					
41	<p>Правила ТБ на занятиях подвижными играми. Корректирующие игры: «Салки», «Мишка на льдине»</p>	1	<p>Беседа о правилах поведения на занятиях подвижными играми. Выполнение ходьбы со сменой положения рук. Выполнение упражнений для укрепления голеностопных суставов и стоп.</p>	<p>Слушают инструктаж, отвечают на вопросы односложно (да/нет) и зрительно воспринимают образец поведения на уроках физической культуры (техника безопасности). Выполняют ходьбу со сменой положения рук под контролем учителя. Выполняют упражнения наименьшее количество раз. Участвуют в различных видах игр по инструкции и по показу учителя, ориентируясь на поэтапный показ отдельных действий (при необходимости, повторный показ, дополнительная индивидуальная инструкция учителя)</p>	<p>Слушают инструктаж, отвечают на вопросы односложно (да/нет) и зрительно воспринимают образец поведения на уроках физической культуры (техника безопасности). Выполняют ходьбу со сменой положения рук по показу учителя. Выполняют упражнения по инструкции и показу учителя. Участвуют в различных видах игр после инструкции и показа учителя</p>
42	<p>Корректирующие игры: «Ловишки-хвостики», «Мишка на льдине».</p>	1	<p>Выполнение игровых упражнений в беге в различных направлениях, на скорость не наталкиваясь друг на друга, действуя по сигналу и согласно правилам игры</p>	<p>Выполняют упражнения со скакалкой по возможности. Осваивают и используют игровые умения. Осваивают прыжки через скакалку по возможности</p>	<p>Выполняют упражнения со скакалкой по показу учителя. Осваивают и используют игровые умения. Прыгают через скакалку на двух ногах</p>
43	<p>Коррекционные игры: «Воздушный шар», «Повтори движение»</p>	1	<p>Выполнение упражнений со скакалкой. Бросание и ловля мяча из разных положений, двумя руками, правой и левой рукой.</p>	<p>Выполняют упражнения со скакалкой по возможности. Осваивают и используют игровые умения. Осваивают прыжки через скакалку по возможности</p>	<p>Выполняют упражнения со скакалкой по показу учителя. Осваивают и используют игровые умения. Прыгают через скакалку на двух ногах</p>

			Выполнение прыжков через скакалку на двух ногах		
44	Подвижные игры с бегом: «Пустое место»	1	Выполнение различных видов ходьбы в колонне. Выполнение общеразвивающих упражнений с флажками. Ознакомление с переноской гимнастических матов. Выполнение прыжка в высоту. Подвижная игра с бегом на скорость	Выполняют ходьбу на носках, на пятках, на внутреннем своде стопы. Выполняют 5-6 упражнений с флажками. Выполняют прыжки после инструкции и неоднократного показа учителем (при необходимости: пошаговая инструкция учителя, пооперационный контроль выполнения действий). Участвуют в подвижной игре по показу и инструкции учителя	Выполняют ходьбу на носках, на пятках, на внутреннем и внешнем своде стопы. Выполняют комплекс упражнений с флажками. Выполняют прыжки после инструкции и показа учителя. Играют в подвижную игру после инструкции и показа учителя
Лыжная подготовка - 17 часов					
45	Техника безопасности и правила поведения на лыжне	1	Беседа о правилах обращения с лыжным инвентарем и технике безопасности на занятиях лыжным спортом. Тренировочные упражнения в подготовке к занятию, выбор лыж и палок	Слушают правила поведения на уроках лыжной подготовки, информацию о предупреждении травм и обморожений с опорой на наглядность (презентации, картинки, карточки), участвуют в беседе и отвечают на вопросы учителя с опорой на визуальный план. Готовятся к занятию, выбирают лыжи и палки с помощью учителя	Слушают правила поведения на уроках лыжной подготовки, информацию о предупреждении травм и обморожений с опорой на наглядность (презентации, картинки, карточки), участвуют в беседе и отвечают на вопросы учителя. Готовятся к занятию, выбирают лыжи и палки

46	Совершенствование техники выполнения строевых команд и приемов	1	Тренировочные упражнения в подборе лыжного инвентаря и одежды к занятию. Выполнение строевые команд с лыжами и на лыжах, надевание и снятие лыж и палок	Готовятся к занятию, выбирают лыжи и палки с помощью учителя. Выполняют строевые команды по сигналу учителя	Готовятся к занятию, выбирают лыжи и палки. Выполняют строевые команды по сигналу учителя
47	Техники выполнения ступающего шага без палок и с палками	1	Построение в шеренгу с лыжами у ноги. Повторение безопасного способа переноски лыж при движении в колонне. Тренировочные упражнения на одевании лыжного инвентаря. Демонстрация ступающего шага. Выполнение ступающего шага: перекрестная координация движений рук и ног, перенос тяжести тела с одной ноги на другую, правильное положение туловища и головы	Выполняют построение с лыжами. Передвигаются в колонне по одному с лыжами на плече и под рукой, соблюдая дистанцию по сигналу учителя. Одевают лыжный инвентарь с помощью учителя. Передвигаются на лыжах ступающим шагом	Выполняют построение с лыжами. Передвигаются в колонне по одному с лыжами на плече и под рукой, соблюдая дистанцию по сигналу учителя. Одевают лыжный инвентарь. Передвигаются по лыжне ступающим шагом
48	Подготовка инвентаря для занятий лыжами	1	Тренировочные упражнения в одевании и закреплении креплений. Выполнение построений с лыжами в шеренгу.	Одевают самостоятельно или с помощью педагога форму для занятий лыжной подготовкой, подбирают лыжи и палки с помощью учителя, передвигаются к месту занятий	Самостоятельно готовятся к уроку физической культуры, подбирают лыжи и палки, передвигаются к месту занятий. Выполняют передвижение ступающим шагом
49	Подготовка инвентаря для занятий лыжами	1			

			Передвижение с лыжами в колонну по одному с соблюдением техники безопасности. Передвижение ступаю- щим шагом		
--	--	--	---	--	--

50	Построение в шеренгу по одному с лыжами в руках	1	Определение своего места в строю, построение в шеренгу, выполнение команд с лыжами в руках. Передвижение ступающим шагом	Выполняют строевые действия с лыжами по сигналу учителя, передвигаются к месту занятий под контролем учителя.	Выполняют строевые действия по сигналу учителя, передвигаются к месту занятий, соблюдая технику безопасности при передвижении в колонне с лыжами. Передвигаются ступающим шагом по лыжне
51	Передвижение в колонне по одному с лыжами в руках	1	Выполнение построений с лыжами в шеренгу. Передвижение с лыжами в колонну по одному с соблюдением техники безопасности.	Выполняют строевые команды с лыжами. Передвигаются колонне по одному с лыжами в руках	Выполняют строевые команды с лыжами по сигналу учителя. Передвигаются колонне по одному с лыжами в руках. Выполняют передвижение ступающим шагом
52	Передвижение в колонне по одному с лыжами в руках	1	Передвижение ступающим шагом Сохранение дистанции в колонне с лыжами в руках		
53	Передвижение в колонне по одному на лыжах без палок	1	Выполнение построений с лыжами и передвижение к месту занятий. Передвижение в колонне по одному без палок, сохраняя безопасную дистанцию	Выполняют строевые команды с лыжами и строевые действия на лыжах по образцу. Выполняют передвижение в колонне по одному на лыжах без палок наименьшее количество раз	Выполняют строевые команды с лыжами и строевые действия на лыжах. Выполняют передвижение в колонне по одному на лыжах без палок
54	Ходьба на лыжах ступающим шагом без палок по кругу друг за другом	1	Выполнение построений с лыжами в шеренгу. Передвижение с лыжами в колонну по одному с соблюдением техники безопасности.	Выполняют строевые команды с лыжами. Передвигаются колонне по одному с лыжами в руках. Передвигаются на лыжах ступающим шагом	Выполняют строевые команды с лыжами по сигналу учителя. Передвигаются колонне по одному с лыжами в руках. Передвигаются на лыжах ступающим, скользящим шагом.
55	Ходьба на лыжах ступающим шагом без палок по кругу друг за другом	1			

56	Ходьба на лыжах ступающим шагом без палок по кругу друг за другом	1	Выполнение передвижений на лыжах ступающим шагом, сохраняя равновесии, правильно вставать после падения. Выполнение спуска с горы на лыжах и подъема ступающим шагом		Выполняют спуск с горы на лыжах и подъем ступающим шагом
57	Ходьба на лыжах ступающим шагом без палок по кругу друг за другом	1			
58	Ходьба на лыжах ступающим шагом без палок по кругу друг за другом	1			
59	Прохождение отрезков на время от 200 до 300 м	1	<p>Построение в шеренгу с лыжами у ноги.</p> <p>Повторение безопасного способа переноски лыж при движении в колонне.</p> <p>Одевание лыжного инвентаря.</p> <p>Прохождение на лыжах отрезков на скорость</p>	<p>Выполняют построение с лыжами.</p> <p>Передвигаются в колонне по одному с лыжами на плече и под рукой, соблюдая дистанцию по сигналу учителя.</p> <p>Одевают лыжный инвентарь с помощью учителя.</p> <p>Осваивают выполнение попеременного двухшажного хода (по возможности) после инструкции и неоднократного показа учителя (при необходимости: пошаговая инструкция учителя, пооперационный контроль выполнения действий)</p>	<p>Выполняют построение с лыжами.</p> <p>Передвигаются в колонне по одному с лыжами на плече и под рукой, соблюдая дистанцию по сигналу учителя.</p> <p>Одевают лыжный инвентарь.</p> <p>Выполняют попеременный двухшажный ход после инструкции и показа учителя</p>
60	Прохождение на лыжах за урок от 0,5 до 0,6 км	1	Выполнение построений с лыжами в шеренгу.	Выполняют строевые команды с лыжами.	Выполняют строевые команды с лыжами по сигналу учителя.
61	Прохождение на лыжах за урок от 0,5 до 0,6 км	1			
62	Прохождение на лыжах за урок от 0,5 до 0,6 км	1			

			Преодоление дистанции в быстром темпе за урок		
Игры – 22 часа					
63	Техника безопасности и правила поведения на подвижных играх	1	Беседа о правилах поведения и предупреждения травматизма во время занятий физическими упражнениями. Выполнение комплекса упражнений для утренней зарядки. Подвижная игра с бегом и прыжками	Отвечают на вопросы односложно. Выполняют упражнения наименьшее количество раз. Выполняют упражнения с мячом по инструкции и по показу учителя, ориентируясь на поэтапный показ отдельных действий и операций в последовательности их выполнения, под пооперационным (пошаговым) контролем учителя (при необходимости)	Отвечают на вопросы предложениями. Выполняют комплекс упражнений по показу и инструкции учителя. Играют в подвижную игру после инструкции учителя
64	Значение утренней гимнастики	1	Выполнение поворотов на месте налево и направо переступанием. Выполнение ритмичной ходьбы с сохранением заданного темпа ходьбы. Выполнение общеразвивающих упражнений типа «зарядка». Подвижная игра с бегом	Выполняют простые виды построений, осваивают на доступном уровне строевые действия в шеренге и колонне (с помощью учителя). Выполняют ходьбу с изменением скорости. Выполняют практические задания с заданными параметрами (составляют комплекс утренней гимнастики) с помощью педагога. Участвуют в подвижной игре по инструкции и показу учителя, ориентируясь на поэтапный показ отдельных действий.	Выполняют построения и перестроения в шеренгу, колонну, осваивают действия в шеренге и колонне. Выполняют ходьбу с изменением скорости. Выполняют практические задания с заданными параметрами (составляют комплекс утренней гимнастики). Участвуют в различных видах игр после инструкции и показа учителя

65	Игры с элементами общеразвивающих упражнений	1	Выполнение ходьбы с хлопками. Выполнение упражнений с волейбольным мячом. Подвижная игра на повторение движений педагога или ведущего, действие по сигналу, согласно правилам игры	Выполняют ходьбу, ориентируясь на образец выполнения учителем. Выполняют 3-4 упражнения с мячом. Осваивают и используют игровые умения	Выполняют ходьбу по показу учителя. Выполняют упражнения по инструкции учителя. Осваивают и используют игровые умения
66	Игра с бросанием и ловлей мяча: «Бросить и поймать»	1	Выполнение бега в чередовании с ходьбой в колонне по одному. Построение в круг и выполнение общеразвивающих упражнений типа «зарядка». Подвижная игра в подбрасывании мяча, ловли его и быстром беге	Выполняют бег в чередовании с ходьбой в колонне по одному под контролем педагога. Выполняют построение в круг с помощью учителя. Участвуют в игре по инструкции	Выполняют бег в чередовании с ходьбой в колонне по одному. Отвечают на вопросы целым предложением. Выполняют построение в круг и комплекс утренней зарядки по инструкции учителя. Осваивают и используют игровые умения
67	Подвижные игры с бегом: «Пустое место»	1	Выполнение различных видов ходьбы в колонне. Выполнение общеразвивающих упражнений с флажками. Ознакомление с переноской гимнастических матов. Выполнение прыжка в высоту. Подвижная игра с бегом на скорость	Выполняют ходьбу на носках, на пятках, на внутреннем своде стопы. Выполняют 5-6 упражнений с флажками. Выполняют прыжки после инструкции и неоднократного показа учителем (при необходимости: пошаговая инструкция учителя, пооперационный контроль выполнения действий).	Выполняют ходьбу на носках, на пятках, на внутреннем и внешнем своде стопы. Выполняют комплекс упражнений с флажками. Выполняют прыжки после инструкции и показа учителя. Играют в подвижную игру после инструкции и показа учителя

				Участвуют в подвижной игре по показу и инструкции учителя	
68	Эстафеты с предметами	1	Подвижная игра с элементами перестроений. Выполнение бега в чередовании с ходьбой. Выполнение комплекса общеразвивающих упражнений. Эстафета с предметами	Выполняют бег в чередовании с ходьбой в колонне по одному под контролем педагога. Участвуют в соревновательной деятельности по возможности (участвуют в эстафете)	Выполняют бег в чередовании с ходьбой в колонне по одному. Участвуют в соревновательной деятельности (участвуют в эстафете)
69	Игры с метанием мяча «Подвижная цель», «Обгони мяч»	1	Ходьба с хлопками. Выполнение упражнений с волейбольным мячом. Подвижные игры на выполнение передачи – ловли мяча, согласование свои действия с действиями других игроков, соизмерение бросков с расстоянием до цели	Выполняют ходьбу, ориентируясь на образец выполнения учителем. Выполняют 5-6 упражнения с мячом. Осваивают и используют игровые умения	Выполняют ходьбу по показу учителя. Выполняют упражнения по инструкции учителя. Осваивают и используют игровые умения
70	Подвижные игры на развитие основных движений- прыжков: «Волк во рву», «Рыбаки и рыбки»	1	Выполнение медленного бега с сохранением правильной осанки. Выполнение общеразвивающих упражнений с малыми мячами. Выполнение прыжков на одной ноге на месте и с продвижением. Подвижные игры на взаимодействие согласно	Удерживают правильное положение тела во время бега (пооперационный контроль выполнения действий). Смотрят образец выполнения упражнения, слушают инструкцию учителя, выполняют упражнения с предметом по показу. Участвуют в подвижной игре под контролем учителя	Удерживают правильное положение тела во время бега. Смотрят образец выполнения упражнения, слушают инструкцию учителя, выполняют упражнения с предметом. Участвуют в различных видах игр после инструкции и показа учителя

			правилам игры, перепрыгивание через препятствия		
71	Эстафета с мячом	1	Выполнение ходьбы змейкой, в полуприседе. Чередование бега и ходьбы по сигналу. Выполнение броска набивного мяча (вес до 1 кг) различными способами двумя руками. Эстафеты на взаимодействие с товарищами	Удерживают правильное положение тела во время ходьбы (с помощью учителя). Выполняют чередование бега и ходьбы. Бросают набивной мяч из различных исходных положений меньшее количество раз. Осваивают и используют игровые умения	Выполняют ходьбу змейкой, в полуприседе. Выполняют чередование бега и ходьбы. Бросают набивной мяч из различных исходных положений. Осваивают и используют игровые умения
72	Игры и строевые упражнения: «Воробьи и вороны»	1	Выполнение комплекса упражнений в движении. Выполнение упражнений на сохранение равновесия в ходьбе. Выполнение игровых действия соблюдая правила игры	Выполняют комплекс упражнений наименьшее количество раз. Выполняют ходьбу по линии на носках, на пятках с различными положениями рук по показу учителя. Осваивают и используют игровые умения	Выполняют комплекс упражнений по показу учителя. Выполняют ходьбу по линии на носках, на пятках с различными положениями рук. Осваивают и используют игровые умения
73	Игры на развитие внимания, памяти, точности движений: «Школа мяча»	1	Выполнение упражнений со скакалкой. Бросание и ловля мяча из разных положений, двумя руками, правой и левой рукой. Выполнение прыжков через скакалку на двух ногах.	Выполняют упражнения со скакалкой по возможности. Осваивают и используют игровые умения. Осваивают прыжки через скакалку по возможности	Игры на развитие внимания, памяти, точности движений: «Школа мяча»

74	Эстафеты на развитие координации	1	Подвижная игра с элементами перестроений. Выполнение бега в чередовании с ходьбой. Выполнение комплекса общеразвивающих упражнений. Эстафета с предметами	Выполняют бег в чередовании с ходьбой в колонне по одному под контролем педагога. Участвуют в соревновательной деятельности по возможности (участвуют в эстафете)	Выполняют бег в чередовании с ходьбой в колонне по одному. Участвуют в соревновательной деятельности (участвуют в эстафете)
75	Передача предметов	1	Выполняют ходьбу с прыжками, доставая рукой ленточки. Выполнение общеразвивающих упражнений в колонне по одному в движении. Выполнение упражнений со скакалкой: удержание, складывание, завязывание скакалки. Игровые задания в передаче предметов	Выполняют ходьбу по указанию учителя. Выполняют упражнения в движении наименьшее количество раз. Выполняют корректирующие упражнения после неоднократного показа по прямому указанию учителя. Выполняют игровые задания в передаче предметов с помощью учителя	Выполняют ходьбу по указанию учителя. Выполняют упражнения в движении по показу учителя. Выполняют корректирующие упражнения с предметом после показа учителя. Выполняют игровые задания в передаче предметов
76	Переноска предметов, спортивного инвентаря	1	Выполнение бега в чередовании с ходьбой. Выполнение комплекса общеразвивающих упражнений. Освоение правил переноски предметов и спортивного инвентаря	Выполняют бег в чередовании с ходьбой в колонне по одному под контролем педагога. Осваивают и используют игровые умения	Выполняют ходьбу по указанию учителя. Выполняют упражнения в движении по показу учителя. Осваивают и используют игровые умения

77	Подвижная игра на развитие основных движений- лазания: «Перелет птиц»	1	Подвижная игра с элементами залезания на оборудование приподнятое над полом (землей), лазания по гимнастической стенке, ориентирование в пространстве по сигналу	Участвуют в различных видах игр по инструкции и по показу учителя, ориентируясь на поэтапный показ отдельных действий (при необходимости, повторный показ, дополнительная индивидуальная инструкция	Участвуют в различных видах игр после инструкции и показа учителя
78	Удары мяча о пол, о стенку и ловля его двумя руками	1	Выполнение бега в чередовании с ходьбой в колонне по одному. Построение в круг и выполнение общеразвивающих упражнений типа «зарядка». Подвижная игра в подбрасывании мяча, ловли его и быстром беге	Выполняют бег в чередовании с ходьбой в колонне по одному под контролем педагога. Выполняют построение в круг с помощью учителя. Участвуют в игре по инструкции	Выполняют бег в чередовании с ходьбой в колонне по одному. Отвечают на вопросы целым предложением. Выполняют построение в круг и комплекс утренней зарядки по инструкции учителя. Осваивают и используют игровые умения
79	Перекачивание мяча вперед, вправо, влево, стоя, сидя	1	Выполнение ходьбы с прыжками, доставая рукой ленточки. Выполнение общеразвивающих упражнений в колонне по одному в движении. Выполнение упражнений со скакалкой: удержание, складывание, завязывание скакалки. Игровые задания в перекачивании мяча	Выполняют ходьбу по указанию учителя. Выполняют упражнения в движении наименьшее количество раз. Выполняют корректирующие упражнения после неоднократного показа по прямому указанию учителя. Выполняют игровые задания в перекачивании мяча	Выполняют ходьбу по указанию учителя. Выполняют упражнения в движении по показу учителя. Владеют элементарными сведениями по овладению игровыми умениями

80	Эстафета с мячом	1	Подвижная игра с элементами перестроений. Выполнение бега в чередовании с ходьбой. Выполнение комплекса общеразвивающих упражнений. Эстафета с предметами	Выполняют бег в чередовании с ходьбой в колонне по одному под контролем педагога. Участвуют в соревновательной деятельности по возможности (участвуют в эстафете)	Выполняют бег в чередовании с ходьбой в колонне по одному. Участвуют в соревновательной деятельности (участвуют в эстафете)
81	Подвижные игры на развитие основных движений - перелезания: «Наседка и цыплята», «Зайцы, сторож и Жучка»	1	Построение в шеренгу, колонну, с изменением места построения, выполнение ходы и бега между различными ориентирами.	Выполняют по показу учителя упражнения для формирования пространственных представлений с помощью учителя, по возможности. Выполняют упражнения с предметами после неоднократного показа по прямому указанию учителя. Осваивают и используют игровые умения	Выполняют по показу учителя упражнения для формирования пространственных представлений по показу учителя. Выполняют упражнения с предметами после показа учителем. Осваивают и используют игровые умения
82	Подвижные игры на развитие основных движений - перелезания: «Наседка и цыплята», «Зайцы, сторож и Жучка»	1	Выполнение упражнений с обручем. Перелезание через препятствия различным способом в зависимости от высоты		
	Эстафета с мячом	1	Выполнение ходьбы змейкой, в полуприседе. Чередование бега и ходьбы по сигналу. Выполнение броска набивного мяча (вес до 1 кг) различными способами двумя руками. Эстафеты на взаимодействии с товарищами	Удерживают правильное положение тела во время ходьбы (с помощью учителя). Выполняют чередование бега и ходьбы. Бросают набивной мяч из различных исходных положений меньшее количество раз. Осваивают и используют игровые умения	Выполняют ходьбу змейкой, в полуприседе. Выполняют чередование бега и ходьбы. Бросают набивной мяч из различных исходных положений. Осваивают и используют игровые умения

83	Подвижная игра «Филин и пташки»	1	<p>Выполнение ходьбы с упражнениями для рук в чередовании с другими движениями.</p> <p>Выполнение непрерывного бега в среднем темпе.</p> <p>Подвижная игра на выполнение прыгиваний с предметов, приподнятых над землей, быстрое ориентирование в пространстве, взаимодействие согласно правилам игры</p>	<p>Выполняют ходьбу с упражнениями для рук в чередовании с другими движениями по показу учителя.</p> <p>Участвуют в различных видах игр по инструкции и по показу учителя, ориентируясь на поэтапный показ отдельных действий (при необходимости, повторный показ, дополнительная индивидуальная инструкция учителя)</p>	<p>Выполняют ходьбу с упражнениями для рук в чередовании с другими движениями.</p> <p>Участвуют в различных видах игр после инструкции и показа учителя</p>
Легкая атлетика - 19 часов					
84	Правила поведения на уроках физической культуры (техника безопасности). Ходьба в медленном, среднем темпе, в полуприседе, с различными положениями рук	1	<p>Выполнение построения в шеренгу и сдача рапорта дежурным.</p> <p>Выполнение ходьбы, сохраняя правильную осанку.</p> <p>Выполнение комплекса утренней гимнастики.</p> <p>Выполнение бега в медленном темпе.</p> <p>Выполнение прыжков через шнур, начерченную линию.</p> <p>Подвижная игра с бросанием мяча</p>	<p>Выполняют построение по показу учителя.</p> <p>Выполняют ходьбу (под контролем учителя).</p> <p>Выполняют общеразвивающие упражнения после неоднократного показа по прямому указанию учителя.</p> <p>Выполняют медленный бег за наиболее физически развитым обучающимся из 2 группы, ориентируясь на его пример. Осваивают и используют игровые умения</p>	<p>Выполняют построение по сигналу учителя.</p> <p>Осваивают и выполняют ходьбу в медленном, среднем темпе, в полуприседе, с различными положениями рук.</p> <p>Выполняют общеразвивающие упражнения после показа учителя.</p> <p>Выполняют медленный бег.</p> <p>Осваивают и используют игровые умения</p>

85	Метание большого мяча двумя руками из-за головы.	1	Выполнение бега по коридорчику. Принятие правильного положения во время метания, выполнение метания большого мяча способом из-за головы. Подвижная игра с бегом	Выполняют бег по коридорчику с помощью учителя. Метают большой мяч двумя руками из-за головы, ориентируясь на образец выполнения учителем и/или обучающимися 2 группы. Участвуют в подвижной игре по инструкции учителя	Выполняют метание большого мяча двумя руками из-за головы после инструкции учителя. Участвуют в игре после инструкции учителя
86	Бег с преодолением простейших препятствий	1	Выполнение ходьбы с изменением направлений по ориентирам и командам учителя. Выполнение бега с преодолением простейших препятствий. Подвижная игра с метанием	Выполняют ходьбу с изменением направлений по ориентирам и командам учителя. Выполняют бег с преодолением простейших препятствий. Осваивают и используют игровые умения	Выполняют ходьбу с изменением направлений по ориентирам и командам учителя. Выполняют бег с преодолением простейших препятствий. Осваивают и используют игровые умения
87	Метание теннисного мяча на дальность	1	Выполнение ходьбы в колонне по одному с различными заданиями для рук. Выполнение комплекса упражнений для укрепления туловища. Демонстрация стойки и техники метания мяча. Освоение правильного удержания мяча, ориентирование в	Выполняют ходьбу, ориентируясь на образец выполнения учителем и/или обучающимися 2 группы. Выполняют 3-4 упражнения комплекса. Выполняют метание на дальность, ориентируясь на образец выполнения учителем и/или обучающимися 2 группы	Выполняют ходьбу по указанию учителя. Выполняют комплекс упражнений по показу учителя. Выполняют метание на дальность после инструкции и показа учителя
88	Метание теннисного мяча на дальность	1			
89	Метание теннисного мяча на дальность	1			

			пространстве, соразмерение своих усилий Выполнение метания на дальность сильнейшей рукой		
90	Метание теннисного мяча левой, правой рукой с места в горизонтальную цель	1	Выполнение бега по прямой в шеренге. Выполнение общеразвивающих упражнений.	Выполняют бег под контролем учителя. Выполняют 3-5 упражнений. Выполняют различные виды метания теннисных мячей после инструкции и неоднократного показа учителя.	Выполняют бег после инструкции, ориентируясь на зрительно-пространственные опоры.
91	Метание теннисного мяча левой, правой рукой с места в горизонтальную цель	1	Ознакомление с названием мяча для метания. Демонстрация стойки и техники метания мяча. Освоение правильного захвата, стойки и произвольного метания теннисного мяча в цель. Игры с элементами общеразвивающих упражнений	Участвуют в подвижной игре по показу и инструкции учителя	Выполняют захват и удержание теннисных мячей для метания после инструкции и показа учителя. Играют в подвижную игру после инструкции учителя
92	Прыжок в длину с места	1	Выполнение ходьбы в медленном и быстром темпе.	Выполняют ходьбу в медленном и быстром темпе.	Выполняют ходьбу в медленном и быстром темпе.
93	Прыжок в длину с места	1	Выполнение медленного бега.	Выполняют прыжки после инструкции и неоднократного показа учителя (при необходимости: пошаговая инструкция учителя, пооперационный контроль выполнения действий), прыгают на толчком одной или двумя ногами с места.	Выполняют прыжки после инструкции и показа учителя.
94	Прыжок в длину с места	1	Демонстрация прыжка в длину с места. Выполнение прыжка технически правильно, отталкиваясь и приземляясь.		Выполняют метание с места в горизонтальную цель

			<p>Выполнение беговых упражнений. Метание с места в горизонтальную цель</p>	<p>Осваивают метание с места в горизонтальную цель, ориентируясь на образец выполнения</p>	
95	<p>Прыжки с ноги на ногу до 10-15 м</p>	1	<p>Выполнение ходьбы на носках, на пятках. Выполнение бега в среднем темпе с переходом на ходьбу. Выполнение многоскоков. Подвижная игра на передачу мячей в колоннах</p>	<p>Выполняют ходьбу в умеренном темпе на носках, на пятках. Перепрыгивают с ноги на ногу на отрезках. Осваивают и используют игровые умения</p>	<p>Выполняют ходьбу в умеренном темпе на носках, на пятках. Перепрыгивают с ноги на ногу на отрезках. Осваивают и используют игровые умения</p>
96	<p>Прыжки через скакалку на двух, на одной ноге</p>	1	<p>Выполнение ходьбы с различным положением рук. Выполнение беговых упражнений. Пробегание под скакалкой, перешагивание, перепрыгивание с одной ноги на другую, перепрыгивание на двух ногах через медленно вращающуюся скакалку вперед, с промежуточным подскоком. Подвижная игра с элементами общеразвивающих упражнений</p>	<p>Выполняют ходьбу с различным положением рук по показу и инструкции учителя. Выполняют прыжки через скакалку на двух ногах. Участвуют в игре по инструкции учителя</p>	<p>Выполняют ходьбу с различным положением рук по показу и инструкции учителя. Выполняют прыжки через скакалку на двух, на одной ноге. Играют в подвижную игру после инструкции учителя</p>

97	Круговые эстафеты до 20 м	1	Подвижная игра с элементами перестроений.	Выполняют бег в чередовании с ходьбой в колонне по одному под контролем педагога. Участвуют в соревновательной деятельности по возможности (участвуют в эстафете)	Выполняют бег в чередовании с ходьбой в колонне по одному. Участвуют в соревновательной деятельности (участвуют в эстафете)
98	Круговые эстафеты до 20 м	1	Выполнение бега в чередовании с ходьбой. Выполнение комплекса общеразвивающих упражнений. Эстафета на скорость		
99	Высокий старт 30 м	1	Выполнение ходьбы со сменой положения рук. Выполнение упражнений для укрепления голеностопных суставов и стоп. Ускорение на дистанции в 30 м, ознакомление с понятием высокий старт	Выполняют ходьбу со сменой положения рук под контролем учителя. Выполняют бег с высокого старта, ориентируясь на образец выполнения учителем и/или обучающимися 2 группы	Выполняют ходьбу со сменой положения рук по показу учителя. Выполняют упражнения по инструкции и показу учителя. Выполняют бег с высокого старта после инструкции и показа учителя
100	Высокий старт 30 м	1			
101	Медленный бег до 1-2 мин	1	Выполнение различных видов ходьбы в колонне. Выполнение общеразвивающих упражнений с малыми мячами. Выполнение бега по длинной дистанции, технически правильное удерживание корпуса и рук в медленном беге в сочетании с дыханием	Выполняют различные виды ходьбы в колонне по показу учителя. Выполняют упражнения с малыми мячами наименьшее количество раз. Выполняют медленный бег в чередовании с ходьбой	Выполняют различные виды ходьбы по указанию учителя. Выполняют упражнения с малыми мячами по показу учителя. Выполняют медленный бег
102	Медленный бег до 1-2 мин	1			